

Registrer foreningens/landsforeningens landsmøtedelegasjon på medlemsnett

Landsmøtedelegasjon

Foreninger og landsforeninger kan sende representanter til NTLs landsmøte i november 2022. Hvor mange representanter hvert organisasjonsledd kan sende står i representasjonsnøkkelen, som ligger her: <https://www.ntl.no/landsm/artikkel/211978>

I tillegg til representantene kan man melde inn et like høyt antall vararepresentanter i prioritert rekkefølge. Representantene og vararepresentantene utgjør til sammen organisasjonsleddets landsmøtedelegasjon.

Når skal delegasjonen registreres?




En oppnevnt fullmaktskomité skal kontrollere at alle i delegasjonen er valgbare. Derfor skal delegasjonen meldes inn til forbundet innen 3. oktober 2022. Dette skal skje ved å registrere representanter og vararepresentanter på medlemsnett. Her kan du lese mer om hvordan du gjør det.

Hvem kan registrere delegasjonen

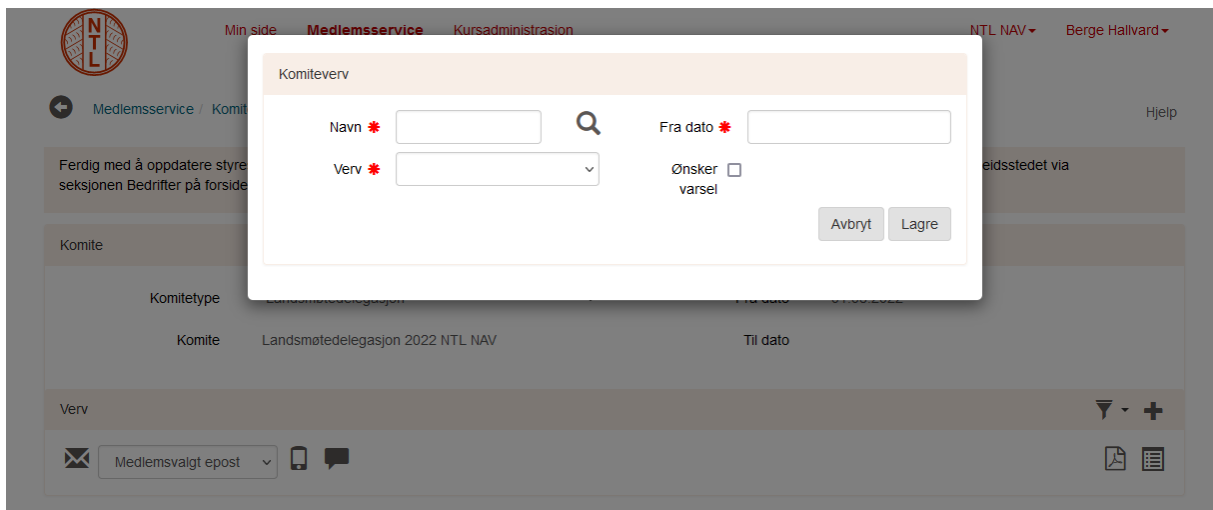
Registreringen foregår på samme måte som man registrerer styreverv i organisasjonsleddet, og det er de samme som til daglig har tilgang til å registrere styreverv som også kan registrere inn landsmøtedelegasjonen, det vil si den som er registrert som leder, kasserer eller med den administrative rollen Adm.medlemsopplysninger.

Hvordan registrere delegasjonen?

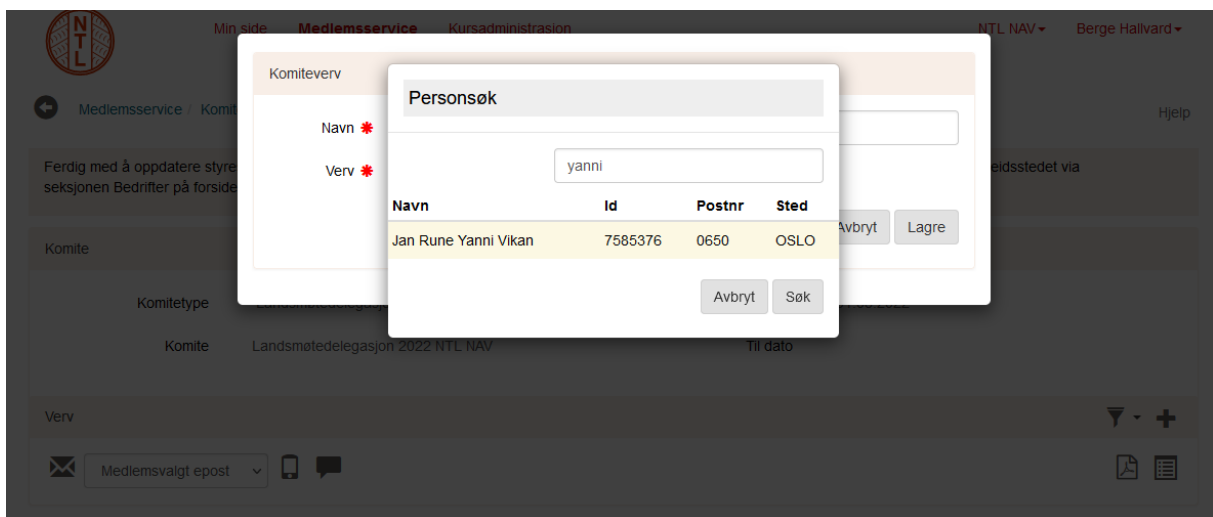
Logg inn på medlemsnett og gå videre til organisasjonsleddets side ved å ekspandere seksjonen For tillitsvalgte og velge Selvbetjening, deretter Organisasjonsleddets selvbetjeningside. I seksjonen Komiteer vil foreninger og landsforeninger i perioden august til november finne landsmøtedelegasjonen i tillegg til styret, som vanligvis er den eneste komiteen i seksjonen:

Komiteer			Søk 
Komitetype	Komite	Fra dato	
Landsmøtedelegasjon	Landsmøtedelegasjon 2022 NTL NAV	01.08.2022	
Forening	Styret NTL NAV	01.01.1995	

Åpne landsmøtedelegasjonen. For å registrere inn representanter og vararepresentanter, trykk på plusstegnet, som indikerer nytt verv. Dette er likt som ved registrering av styreverv.

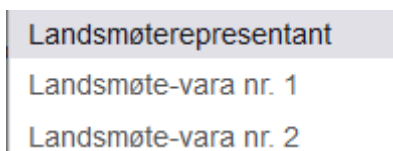


Søk fram rett person ved å skrive inn en del av vedkommendes navn i Navn-feltet og trykk på forstørrelsesglass-ikonet.



Trykk på navnet til rett person slik at personen tas med tilbake til vervregistreringsvinduet. Det nytter altså ikke å bare skrive inn navnet i Navn-feltet og gå videre, man må søke fram rett person og velge den.

I feltet Verv velger du om personen skal være representant eller vararepresentant, og hvilket nummer blant varaene den skal ha.



Hvis du planlegger å registrere flere varaer enn det lista tar høyde for, ta kontakt med forbundskontoret v/ Bente Næss Holt på bnh@ntl.no

I fradato-feltet skal du legge inn dagen for representantskapsmøtet, styremøtet eller årsmøtet som valgte delegasjonen. Varsel-avhukingen er ikke relevant for landsmøtedelegasjonsvervene.

Protokoll fra valget

I tillegg til å registrere inn delegasjonen skal du sende inn protokollen fra møtet der delegasjonen ble valgt. I mange tilfeller er denne allerede rapportert inn til forbundet i forbindelse med den årlige årsmøterapporteringen, men du skal uansett sørge for at forbundet har tilgang til protokollen.

Endringer i delegasjonen?

Endringer kan foretas fram til fristens utløp 3. oktober. Etter denne datoen må eventuelle endringer meldes separat til forbundet på e-post til bnh@ntl.no. Skriftlig melding om eventuelle forfall må meldes forbundet så snart som mulig og undertegnes **personlig** av vedkommende representant.